

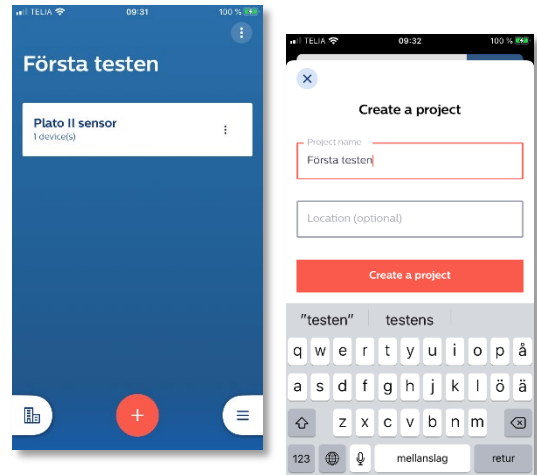
Quick start av EasyAir



Sök upp Philips "MasterConnect" app på Google Play eller App Store, "Philips field app mc", ladda ner och registrera dig som användare.

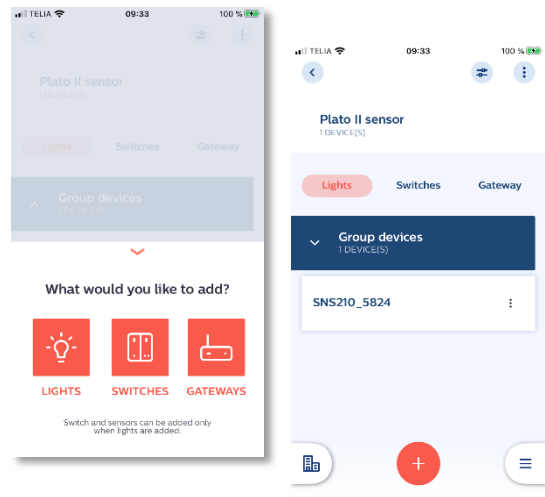
Denna app möjliggör gruppering av armaturer, lägga till och konfigurera produkter tillsammans med EasyAir SNS210.


För att kunna gruppera och eller programmera armaturer utrustad med EasyAir behöver du starta ett projekt.

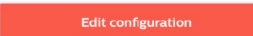


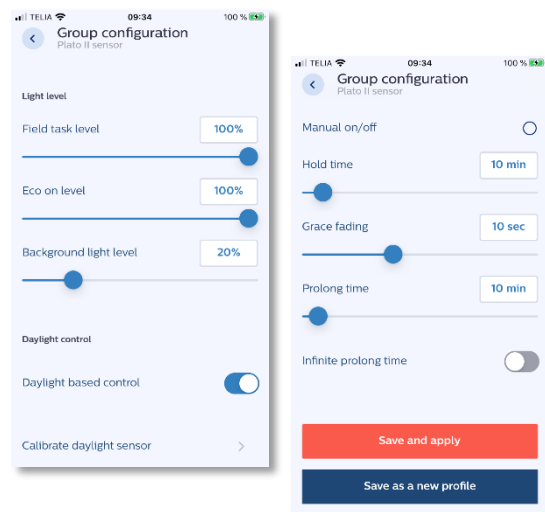
När projektet är gjort kan man lägga till de armaturer som ska grupperas tillsammans.

Armaturer med EasyAir fungerar som den är men kan kompletteras med trådlösa brytare och kan i större applikationer kopplas upp emot en "gateway".



När gruppen är klar klicka på  för att komma vidare till att justera ljusnivå och tider.

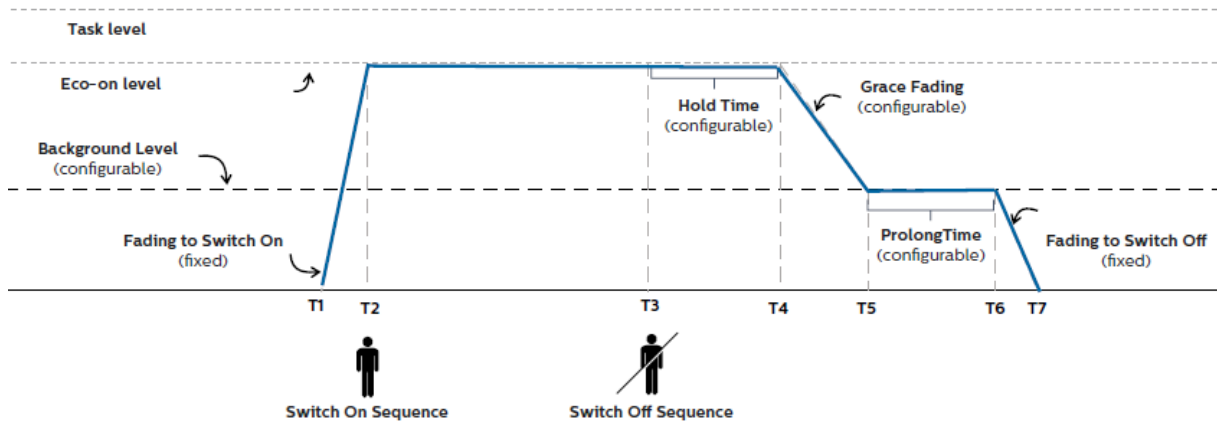
Nu ser du vilka inställningar sensorerna i gruppen har, klicka på  för att ändra inställningarna till önskad funktion.



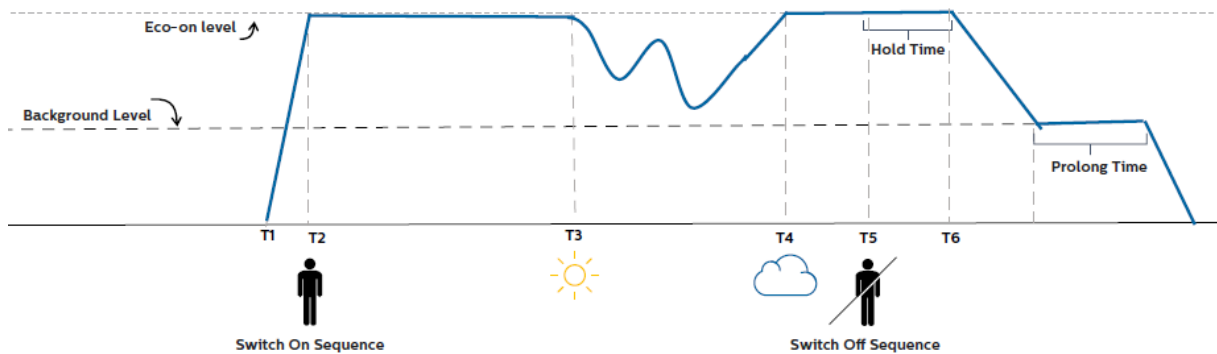
EasyAir fabriksinställning

Dagsljuskontroll	Av
Närvarokontroll	Auto av/på
Gruppering	Av
Lågljusstyrning	På
Max ljusstyrning	100%
Eco ljusstyrning	100%
Lågljusstyrning	20%
Närvaro	10 min
Lågljusstyrning	10 min
Dim till lågljusstyrning	10 sec
Dim till av/på	1 sec

Beroende på var armaturerna sitter monterade kan olika parametrar ställas så det passar för ändamålet och ger en energieffektiv anläggning.



Inställningar kan göras så att armaturerna anpassar sig efter infallande dagsljus. Ljusstyrning kommer jobba emot ECO-nivå och tar ca 5 minuter att kalibrera.



I ett större utrymme med flera armaturer kan man enkelt dela upp i olika zoner beroende på hur det utnyttjas.

